

**Отчет о финансовых результатах**  
за период с 1 Января по 31 Декабря 2014 г.

Организация Акционерное общество "Крымтеплоэлектроцентраль" по ОКПО

Форма по ОКУД

Дата ( число, месяц, год)

Идентификационный номер налогоплательщика

ИНН

Вид экономической деятельности

Производство, передача и распределение электроэнергии

по ОКВЭД

Организационно-правовая форма

форма собственности

по ОКОПФ / ОКФС

**Акционерные общества**

Единица измерения: тыс руб

Коды		
0710002		
31	12	2014
91020701941910201001		
40.10		
60	16	
384		

**Отчет получен**  
«30» 03 2014 г.

Пояснения	Наименование показателя	Код	За Январь - Декабрь 2014 г.	За Январь - Декабрь 2013 г.
	<b>Выручка</b>	<b>2110</b>	2450929	3603764
	в том числе:			
	по деятельности с основной системой налогообложения	21101	2450929	3603764
	по отдельным видам деятельности (ЕНВД)	21102	-	-
	<b>Себестоимость продаж</b>	<b>2120</b>	(2388717)	(2990505)
	в том числе:			
	по деятельности с основной системой налогообложения	21201	(2388717)	(2990505)
	по отдельным видам деятельности (ЕНВД)	21202	-	-
	<b>Валовая прибыль (убыток)</b>	<b>2100</b>	62212	613259
	в том числе:			
	по деятельности с основной системой налогообложения	21001	62212	613259
	по отдельным видам деятельности (ЕНВД)	21002	-	-
	<b>Коммерческие расходы</b>	<b>2210</b>	-	-
	в том числе:			
	по деятельности с основной системой налогообложения	22101	-	-
	по отдельным видам деятельности (ЕНВД)	22102	-	-
	<b>Управленческие расходы</b>	<b>2220</b>	(84922)	(74716)
	в том числе:			
	по деятельности с основной системой налогообложения	22201	(84922)	(74716)
	по отдельным видам деятельности (ЕНВД)	22202	-	-
	<b>Прибыль (убыток) от продаж</b>	<b>2200</b>	(22710)	538543
	в том числе:			
	по деятельности с основной системой налогообложения	22001	(22710)	538543
	по отдельным видам деятельности (ЕНВД)	22002	-	-
	<b>Доходы от участия в других организациях</b>	<b>2310</b>	-	-
	в том числе:			
	Долевое участие в иностранных организациях	23101	-	-
	Долевое участие в российских организациях	23102	-	-
	<b>Проценты к получению</b>	<b>2320</b>	859	-
	в том числе:			
	Проценты к получению	23201	859	-
	Проценты по государственным ценным бумагам	23202	-	-
	Проценты по государственным ценным бумагам по ставке 0%	23203	-	-
	<b>Проценты к уплате</b>	<b>2330</b>	(25936)	-
	в том числе:			
	Проценты к уплате	23301	(25936)	-
	<b>Прочие доходы</b>	<b>2340</b>	22714	57505
	в том числе:			
	Доходы, связанные с реализацией основных средств	23401	-	-
	Доходы, связанные с реализацией нематериальных активов	23402	77	-
	Доходы, связанные с реализацией прочего имущества	23403	-	-

Пояснения	Наименование показателя	Код	За Январь - Декабрь 2014 г.	За Январь - Декабрь 2013 г.
	<b>СПРАВОЧНО</b>			
	Результат от переоценки внеоборотных активов, не включаемый в чистую прибыль (убыток) периода	2510	-	-
	Результат от прочих операций, не включаемый в чистую прибыль (убыток) периода	2520	-	-
	Совокупный финансовый результат периода	2500	(90550)	345909
	Базовая прибыль (убыток) на акцию	2900	-	-
	Разводненная прибыль (убыток) на акцию	2910	-	-

Руководитель  **ВАСИЛЬЕВИЧ**  
(расшифровка подписи)

Главный бухгалтер  **КОЧЕДЫКОВА ЕЛЕНА**  
**АНАТОЛЬЕВНА**



**Бухгалтерский баланс**  
на 31 Декабря 2014 г.

Отчет получен

Коды		
0710001		
31	12	2014
91020701941910201001		
40.10		
60	16	
384		

Организация: Акционерное общество "Крымтеплоэлектроцентраль"      Форма по ОКУД: \_\_\_\_\_  
 Дата (число, месяц, год): \_\_\_\_\_      по ОКПО: \_\_\_\_\_  
 Идентификационный номер налогоплательщика: \_\_\_\_\_      ИНН: \_\_\_\_\_  
 Вид экономической деятельности: Производство, передача и распределение эл/энергии      по ОКВЭД: \_\_\_\_\_  
 Организационно-правовая форма: \_\_\_\_\_      форма собственности: \_\_\_\_\_  
 по ОКОПФ / ОКФС: \_\_\_\_\_  
 Единица измерения: тыс руб      по ОКЕИ: \_\_\_\_\_  
 Местонахождение (адрес): 295493, Республика Крым, г. Симферополь, ул. Монтажная, д. 1

Пояснения	Наименование показателя	Код	На 31 Декабря 2014 г.	На 31 Декабря 2013 г.	На 31 Декабря 2012 г.
	<b>АКТИВ</b>				
	<b>I. ВНЕОБОРОТНЫЕ АКТИВЫ</b>				
	Нематериальные активы	1110	169	502	-
	в том числе:				
	Нематериальные активы в организации	11101	12	79	-
	Приобретение нематериальных активов	11102	157	423	-
	Результаты исследований и разработок	1120	-	-	-
	в том числе:				
	Расходы на научно-исследовательские, опытно-конструкторские и технологические работы	11201	-	-	-
	Выполнение научно-исследовательских, опытно-конструкторских и технологических работ	11202	-	-	-
	Нематериальные поисковые активы	1130	-	-	-
	Материальные поисковые активы	1140	-	-	-
	Основные средства	1150	1909434	1883826	-
	в том числе:				
	Основные средства в организации	11501	576211	602803	-
	Оборудование к установке	11502	-	-	-
	Приобретение земельных участков	11503	-	-	-
	Приобретение объектов природопользования	11504	-	-	-
	Строительство объектов основных средств	11505	1332449	1279647	-
	Приобретение объектов основных средств	11506	774	1376	-
	Доходные вложения в материальные ценности	1160	-	-	-
	Финансовые вложения	1170	-	-	-
	Отложенные налоговые активы	1180	-	9208	-
	Прочие внеоборотные активы	1190	-	-	-
	в том числе:				
	Перевод молодняка животных в основное стадо	11901	-	-	-
	Приобретение взрослых животных	11902	-	-	-
	<b>Итого по разделу I</b>	<b>1100</b>	<b>1909603</b>	<b>1893536</b>	<b>-</b>
	<b>II. ОБОРОТНЫЕ АКТИВЫ</b>				

Прочие специальные счета (в валюте)	12510	-	-	-
Переводы в пути	12511	-	-	-
Прочие оборотные активы	1260	118	585	-
в том числе:				
Акцизы по оплаченным материальным ценностям	12601	-	-	-
Денежные документы	12602	-	-	-
Денежные документы (в валюте)	12603	-	-	-
НДС по авансам и переплатам	12604	118	185	-
Расходы будущих периодов	12605	-	38	-
Недостачи и потери от порчи ценностей	12606	-	-	-
Итого по разделу II	1200	1041641	1300289	-
<b>БАЛАНС</b>	<b>1600</b>	<b>2951244</b>	<b>3193825</b>	<b>-</b>

	Расчеты с подотчетными лицами	15206	111	47	-
	Задолженность участникам (учредителям) по выплате доходов	15207	-	-	-
	Расчеты с разными дебиторами и кредиторами	15208	160086	242	-
	Доходы будущих периодов	1530	225374	-	-
	в том числе:				
	Целевое финансирование	15301	-	-	-
	Доходы, полученные в счет будущих периодов	15302	-	-	-
	Безвозмездные поступления	15303	-	-	-
	Предстоящие поступления по недостачам, выявленным за прошлые года	15304	-	-	-
	Оценочные обязательства	1540	-	-	-
	Прочие обязательства	1550	17712	34099	-
	Итого по разделу V	1500	1157561	1304270	-
	<b>БАЛАНС</b>	1700	2951244	3193825	-

Руководитель



(подпись)

СЕНЬКО ИГОРЬ  
ВАСИЛЬЕВИЧ

(расшифровка подписи)

Руководитель



(подпись)

КОЧЕДЫКОВА ЕЛЕНА  
АНАТОЛЬЕВНА

30 марта 2011



**Расчет стоимости чистых активов**

**Акционерное общество "Крымтеплоэлектроцентр"**  
(наименование организации)

Наименование показателя	Код строки бухгалтерского баланса	На 31 Декабря 2014 г.	На 31 Декабря 2013 г.	На 31 Декабря 2012 г.
<b>Активы</b>				
Нематериальные активы	1110	169	79	-
Результаты исследований и разработок	1120	-	-	-
Нематериальные поисковые активы	1130	-	-	-
Материальные поисковые активы	1140	-	-	-
Основные средства	1150	1909434	1884249	-
Доходные вложения в материальные ценности	1160	-	-	-
Финансовые вложения долгосрочные	1170	-	-	-
Отложенные налоговые активы	1180	-	9208	-
Прочие внеоборотные активы	1190	-	-	-
Запасы	1210	27658	16025	-
Налог на добавленную стоимость по приобретенным ценностям	1220	-	-	-
Дебиторская задолженность *	1230	924557	911079	-
Финансовые вложения краткосрочные	1240	-	-	-
Денежные средства и денежные эквиваленты	1260	89308	372600	-
Прочие оборотные активы	1260	118	585	-
<b>ИТОГО активы</b>	-	<b>2951244</b>	<b>3193825</b>	-
<b>Пассивы</b>				
Заемные средства долгосрочные	1410	141147	141147	-
Отложенные налоговые обязательства	1420	-	-	-
Оценочные обязательства долгосрочные	1430	-	-	-
Прочие обязательства долгосрочные	1450	-	5322	-
Заемные средства краткосрочные	1510	103712	88909	-
Кредиторская задолженность	1520	810763	1181262	-
Оценочные обязательства краткосрочные	1540	-	-	-
Прочие обязательства краткосрочные	1550	17712	34099	-
<b>ИТОГО пассивы</b>	-	<b>1073334</b>	<b>1450739</b>	-
<b>Стоимость чистых активов</b>	-	<b>1877910</b>	<b>1743086</b>	-

\* - За исключением задолженности участников (учредителей) по взносам в уставный капитал.

Руководитель \_\_\_\_\_

Главный бухгалтер \_\_\_\_\_



**Отчет об изменениях капитала  
за 2014 г.**

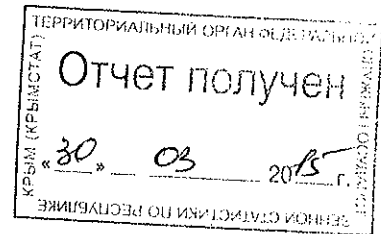
Организация Акционерное общество "Крымтеплоэлектроцентраль"  
 Идентификационный номер налогоплательщика \_\_\_\_\_  
 Вид экономической деятельности Производство, передача и распределение эл/энергии  
 Организационно-правовая форма форма собственности  
**Акционерные общества**  
 Единица измерения тыс руб

Форма по ОКУД \_\_\_\_\_  
 Дата (год, месяц, число) \_\_\_\_\_  
 по ОКПО \_\_\_\_\_  
 ИНН \_\_\_\_\_  
 по ОКВЭД \_\_\_\_\_  
 по ОКОПФ/ОКФС \_\_\_\_\_  
 по ОКЕИ \_\_\_\_\_

КОДЫ		
0710003		
2014	12	31
91020701941910201001		
40.10		
60	16	
384		

**1. Движение капитала**

Наименование показателя	Код	Уставный капитал	Собственные акции, выкупленные у акционеров	Добавочный капитал	Резервный капитал	Нераспределенная прибыль (непокрытый убыток)	Итого
Величина капитала на 31 Декабря 2012 г.	3100	-	-	-	-	-	-
За 2013 г.							
Увеличение капитала - всего:	3210	-	-	-	-	-	-
в том числе:							
чистая прибыль	3211	X	X	X	X	-	-
переоценка имущества	3212	X	X	-	X	-	-
доходы, относящиеся непосредственно на увеличение капитала	3213	X	X	-	X	-	-
дополнительный выпуск акций	3214	-	-	-	X	X	-
увеличение номинальной стоимости акций	3215	-	-	-	X	-	X
реорганизация юридического лица	3216	-	-	-	-	-	-



Наименование показателя	Код	Уставный капитал	Собственные акции, выкупленные у акционеров	Добавочный капитал	Резервный капитал	Нераспределенная прибыль (непокрытый убыток)	Итого
Уменьшение капитала - всего:	3220	-	-	-	-	-	-
в том числе:							
убыток	3221	X	X	X	X	-	-
переоценка имущества	3222	X	X	-	X	-	-
расходы, относящиеся непосредственно на уменьшение капитала	3223	X	X	-	X	-	-
уменьшение номинальной стоимости акций	3224	-	-	-	X	-	-
уменьшение количества акций	3225	-	-	-	X	-	-
реорганизация юридического лица	3226	-	-	-	-	-	-
дивиденды	3227	X	X	X	X	-	-
Изменение добавочного капитала	3230	X	X	-	-	-	X
Изменение резервного капитала	3240	X	X	X	-	-	X
Величина капитала на 31 Декабря 2013 г.	3200	1667622	-	8763	-	66701	1743086
За 2014 г.							
Увеличение капитала - всего:	3310	-	-	-	-	(90550)	(90550)
в том числе:							
чистая прибыль	3311	X	X	X	X	(90550)	(90550)
переоценка имущества	3312	X	X	-	X	-	-
доходы, относящиеся непосредственно на увеличение капитала	3313	X	X	-	X	-	-
дополнительный выпуск акций	3314	-	-	-	X	X	-
увеличение номинальной стоимости акций	3315	-	-	-	X	-	X
реорганизация юридического лица	3316	-	-	-	-	-	-
Уменьшение капитала - всего:	3320	-	-	-	-	-	-
в том числе:							
убыток	3321	X	X	X	X	-	-
переоценка имущества	3322	X	X	-	X	-	-
расходы, относящиеся непосредственно на уменьшение капитала	3323	X	X	-	X	-	-
уменьшение номинальной стоимости акций	3324	-	-	-	X	-	-
уменьшение количества акций	3325	-	-	-	X	-	-
реорганизация юридического лица	3326	-	-	-	-	-	-
дивиденды	3327	X	X	X	X	-	-
Изменение добавочного капитала	3330	X	X	-	-	-	X
Изменение резервного капитала	3340	X	X	X	-	-	X
Величина капитала на 31 Декабря 2014 г.	3300	1667622	-	8763	-	(23849)	1652536




## 2. Корректировки в связи с изменением учетной политики и исправлением ошибок

Наименование показателя	Код	На 31 Декабря 2012 г.	Изменения капитала за 2013 г.		На 31 Декабря 2013 г.
			за счет чистой прибыли (убытка)	за счет иных факторов	
<b>Капитал - всего</b>					
до корректировок	3400	-	-	-	1716325
корректировка в связи с: изменением учетной политики	3410	-	-	-	26761
исправлением ошибок	3420	-	-	-	-
после корректировок	3500	-	-	-	1743086
<b>в том числе:</b>					
<b>нераспределенная прибыль (непокрытый убыток):</b>					
до корректировок	3401	-	-	-	39940
корректировка в связи с: изменением учетной политики	3411	-	-	-	26761
исправлением ошибок	3421	-	-	-	-
после корректировок	3501	-	-	-	66701

3. Чистые активы

Наименование показателя	Код	На 31 Декабря 2014 г.	На 31 Декабря 2013 г.	На 31 Декабря 2012 г.
Чистые активы	3600	1877910	1743086	-

Руководитель



СЕНЬКО ИГОРЬ ВАСИЛЬЕВИЧ

Главный  
бухгалтер




КОЧЕДЫКОВА ЕЛЕНА  
АНАТОЛЬЕВНА



Наименование показателя	код	За Январь - Декабрь 2014 г. <sup>1</sup>	За Январь - Декабрь 2013 г. <sup>2</sup>
<b>Денежные потоки от финансовых операций</b>			
Поступления - всего	4310	107050	-
в том числе:			
получение кредитов и займов	4311	107050	-
Платежи - всего	4320	(114924)	(360892)
в связи с погашением (выкупом) векселей и других долговых ценных бумаг, возврат кредитов и займов	4323	(114924)	(360892)
Сальдо денежных потоков от финансовых операций	4300	(7874)	(360892)
Сальдо денежных потоков за отчетный период	4400	(283292)	336429
Остаток денежных средств и денежных эквивалентов на начало отчетного периода	4450	372600	36171
Остаток денежных средств и денежных эквивалентов на конец отчетного периода	4500	89308	372600
Величина влияния изменений курса иностранной валюты по отношению к рублю	4490	-	-

Руководитель  **ВАСИЛЬЕВИЧ ИГОРЬ**  
**ВАСИЛЬЕВИЧ**

(рашифровка подписи)

Главный бухгалтер  **КОВА ЕЛЕНА АНАТОЛЬЕВНА**

24 Марта 2015 г.


Примечания

1. Указывается отчетный период.
2. Указывается период предыдущего года, аналогичный отчетному периоду.

**Отчет о целевом использовании средств  
за период с 1 Января по 31 Декабря 2014 г.**

Форма по ОКУД	К О Д Ы		
Дата (год, месяц, число)	0710006		
	2014	12	31
Организация <u>Акционерное общество "Крымтеплоэлектроцентраль"</u> по ОКПО	9102070194\910201001		
Идентификационный номер налогоплательщика	ИНН		
Вид экономической деятельности	40.10		
Организационно-правовая форма	60	16	
форма собственности	384		
<u>Акционерные общества</u> по ОКОПФ/ОКФС			
Единица измерения: <u>тыс руб</u> по ОКЕИ			

Наименование показателя	Код	За Январь - Декабрь 2014 г.	За Январь - Декабрь 2013 г.
Остаток средств на начало отчетного года	6100	-	-
Остаток средств на конец отчетного года	6400	-	-

Руководитель  **СЕНЬКО ИГОРЬ  
ВАСИЛЬЕВИЧ**  
(подпись) (расшифровка подписи)



**КОЧЕДЬКОВА ЕЛЕНА  
АНАТОЛЬЕВНА**


ТЕРРИТОРИАЛЬНЫЙ ОРГАН ФЕДЕРАЛЬНОЙ СЛУЖБЫ СТАТИСТИКИ ПО РЕСПУБЛИКЕ КРЫМ (КРЫМСТАТ)  
**Отчет получен**  
30 03 2015 г.

1. Нематериальные активы и расходы на научно-исследовательские,  
опытно-конструкторские и технологические работы (НИОКР)  
1.1 Наличие и движение нематериальных активов

Наименование показателя	Код	Период	Изменения за период									
			На начало года		Поступило		Выбыло		Изменения за период		На конец периода	
			Первоначальная стоимость	Накопленная амортизация и убытки от обесценения	Первоначальная стоимость	Накопленная амортизация и убытки от обесценения	Первоначальная стоимость	Накопленная амортизация и убытки от обесценения	Начислено амортизации	Убыток от обесценения	Первоначальная стоимость	Накопленная амортизация и убытки от обесценения
Нематериальные активы - всего	5100	За 2014 г.	100	21	13	19	19	80	-	-	94	82
	5110	За 2013 г.	-	-	-	-	-	-	-	-	-	-
в том числе: программы ЭВМ	5101	За 2014 г.	100	21	13	19	19	80	-	-	94	82
	5111	За 2013 г.	-	-	-	-	-	-	-	-	-	-

1.2 Первоначальная стоимость нематериальных активов, созданных самой организацией

Наименование показателя	Код	На 31 декабря 2014 г.	На 31 декабря 2013 г.	На 31 декабря 2012 г.
Всего	5120	-	-	-





## 1.5 Незаконченные и несформированные НИОКР и незаконченные операции по приобретению нематериальных активов

Наименование показателя	Код	Период	На начало года	Изменения за период			На конец периода
				Затраты за период	Списано затрат, как не давших положительного результата	Принято к учету в качестве нематериальных активов или НИОКР	
Затраты по незаконченным исследованиям и разработкам - всего	5160	За 2014 г.	-	-	-	-	
	5170	За 2013 г.	-	-	-	-	
Незаконченные операции по приобретению нематериальных активов - всего	5180	За 2014 г.	423	170	-	157	
	5190	За 2013 г.	-	-	-	-	
в том числе:							
программное обеспечение	5181	За 2014 г.	423	170	-	157	
	5191	За 2013 г.	-	-	-	-	





## 2.2 Незавершенные капитальные вложения

Наименование показателя	Код	Период	На начало года	Изменения за период			На конец периода
				Затраты за период	Списано	Принято к учету в качестве основных средств или увеличена стоимость	
Незавершенное строительство и незаконченные операции по приобретению, модернизации и т.п. основных средств - всего	5240	За 2014 г.	1281023	297972	193050	52722	1333223
	5250	За 2013 г.	-	-	-	-	-
в том числе:	5241	За 2014 г.	443425	30520	-	-	473944
	5251	За 2013 г.	-	-	-	1	-
здания и сооружения	5242	За 2014 г.	643637	266227	465	50894	858505
	5252	За 2013 г.	-	-	-	-	-
машины и оборудование	5243	За 2014 г.	1376	1225	-	1827	774
	5253	За 2013 г.	-	-	-	-	-
незаконченные операции по приобретению	5244	За 2014 г.	192585	-	192585	-	-
	5254	За 2013 г.	-	-	-	-	-
авансы на приобретение оборудования							

## 2.3 Изменение стоимости основных средств в результате достройки, дооборудования, реконструкции и частичной ликвидации

Наименование показателя	Код	Изменения за период	
		За 2014 г.	За 2013 г.
Увеличение стоимости объектов основных средств в результате достройки, дооборудования, реконструкции - всего	5260	50894	-
в том числе:	5261	50894	-
Уменьшение стоимости объектов основных средств в результате частичной ликвидации - всего	5270	-	-

## 2.4 Иное использование основных средств

Наименование показателя	Код	На 31 декабря 2014 г.	На 31 декабря 2013 г.	На 31 декабря 2012 г.
Переданные в аренду основные средства, числящиеся на балансе	5280	-	-	-
Переданные в аренду основные средства, числящиеся за балансом	5281	-	-	-
Полученные в аренду основные средства, числящиеся на балансе	5282	-	-	-
Полученные в аренду основные средства, числящиеся за балансом	5283	-	-	-
Объекты недвижимости, принятые в эксплуатацию и фактически используемые, находящиеся в процессе государственной регистрации	5284	-	-	-
Основные средства, переведенные на консервацию	5285	-	-	-
Иное использование основных средств (залог и др.)	5286	-	-	-



## 3.2 Иное использование финансовых вложений

Наименование показателя	Код	На 31 декабря 2014 г.	На 31 декабря 2013 г.	На 31 декабря 2012 г.
Финансовые вложения, находящиеся в залоге - всего	5320	-	-	-
Финансовые вложения, переданные третьим лицам (кроме продажи) - всего	5325	-	-	-
Иное использование финансовых вложений	5329	-	-	-



## 4.2 Запасы в залоге

Наименование показателя	Код	На 31 декабря 2014 г.	На 31 декабря 2013 г.	На 31 декабря 2012 г.
Запасы, не оплаченные на отчетную дату - всего	5440	-	-	-
Запасы, находящиеся в залоге по договору - всего	5445	-	-	-





## 5.2 Просроченная дебиторская задолженность

Наименование показателя	Код	На 31 декабря 2014 г.		На 31 декабря 2013 г.		На 31 декабря 2012 г.	
		Учтенная по условиям договора	Балансовая стоимость	Учтенная по условиям договора	Балансовая стоимость	Учтенная по условиям договора	Балансовая стоимость
Всего	5540	-	-	-	-	-	-

## 5.3 Наличие и движение кредиторской задолженности

Наименование показателя	Код	Период	Остаток на начало года	Изменения за период				Перевод из долго- в краткосрочную задолженность	Остаток на конец периода
				Поступление		Выбыло			
				В результате хозяйственных операций (сумма долга по сделке, операции)	Причитающиеся проценты, штрафы и иные начисления	Погашение	Списание на финансовый результат		
Долгосрочная кредиторская задолженность - всего	5551	За 2014 г.	362579	-	-	-	672	-	320258
в том числе:	5571	За 2013 г.	-	-	-	-	-	-	-
расчеты с поставщиками	5552	За 2014 г.	216110	-	-	-	672	-	179111
резерв отпусков	5572	За 2013 г.	-	-	-	-	-	-	-
долгосрочные кредиты	5553	За 2014 г.	5322	-	-	-	-	-	-
Краткосрочная кредиторская задолженность - всего	5554	За 2013 г.	-	-	-	-	-	-	-
в том числе:	5573	За 2014 г.	141147	-	-	-	-	-	141147
расчеты с поставщиками	5574	За 2013 г.	-	-	-	-	-	-	-
расчеты с покупателями	5560	За 2014 г.	1080160	1122766	-	1452020	5630	-	753076
расчеты по налогам	5580	За 2013 г.	-	-	-	-	-	-	-
расчеты по социальному страхованию	5561	За 2014 г.	947039	378341	-	852193	1891	-	471296
расчеты по оплате труда	5581	За 2013 г.	-	-	-	-	-	-	-
расчеты с кредиторами	5562	За 2014 г.	15	2576	-	2588	-	-	3
расчеты по социальным организациям	5582	За 2013 г.	-	-	-	-	-	-	-
расчеты по оплате труда	5563	За 2014 г.	9720	39070	-	48181	591	-	18
расчеты по социальным организациям	5583	За 2013 г.	-	-	-	-	-	-	-
расчеты по оплате труда	5564	За 2014 г.	2240	61951	-	62675	1516	-	-
расчеты по оплате труда	5584	За 2013 г.	-	-	-	-	-	-	-
расчеты по оплате труда	5565	За 2014 г.	5849	158174	-	163885	-	-	138
расчеты по оплате труда	5585	За 2013 г.	-	-	-	-	-	-	-
расчеты с подотчетными лицами	5566	За 2014 г.	47	1177	-	1113	-	-	111
расчеты с прочими кредиторами	5586	За 2013 г.	-	-	-	-	-	-	-
расчеты с прочими кредиторами	5567	За 2014 г.	242	163754	-	3908	2	-	160086
расчеты с прочими кредиторами	5587	За 2013 г.	-	-	-	-	-	-	-
заемные средства	5568	За 2014 г.	88909	128319	-	113516	-	-	103712
прочие обязательства	5588	За 2013 г.	-	-	-	-	-	-	-
прочие обязательства	5569	За 2014 г.	34099	189404	-	203961	1830	-	17712
прочие обязательства	5589	За 2013 г.	-	-	-	-	-	-	-
Итого	5550	За 2014 г.	1450739	1122766	-	1493669	6502	X	1073334
	5570	За 2013 г.	-	-	-	-	-	X	-

## 5.4 Просроченная кредиторская задолженность

Наименование показателя	Код	На 31 декабря 2014 г.	На 31 декабря 2013 г.	На 31 декабря 2012 г.
Всего	5590	-	-	-

6. Затраты на производство

Наименование показателя	Код	За 2014 г.	За 2013 г.
Материальные затраты	5610	2098856	2890103
Расходы на оплату труда	5620	188146	148555
Отчисления на социальные нужды	5630	66392	52692
Амортизация	5640	82050	29607
Прочие затраты	5650	38095	119336
Итого по элементам	5660	2473639	3240293
Изменение остатков (прирост[-]): незавершенного производства, готовой продукции и др.	5670	-	-
Изменение остатков (уменьшение[+]): незавершенного производства, готовой продукции и др.	5680	-	-
Итого расходы по обычным видам деятельности	5600	2473639	3240293

## 7. Оценочные обязательства

Наименование показателя	Код	Остаток на начало года	Признано	Погашено	Списано как избыточная сумма	Остаток на конец периода
Оценочные обязательства - всего	5700					

8. Обеспечения обязательств

Наименование показателя	Код	На 31 декабря 2014 г.	На 31 декабря 2013 г.	На 31 декабря 2012 г.
Полученные - всего	5800	-	-	-
Выданные - всего	5810	-	-	-

## 9. Государственная помощь

Наименование показателя	Код	3а 2014 г.		3а 2013 г.
		На начало года	Получено за год	Возвращено за год
Получено бюджетных средств - всего	5900	-	-	-
в том числе:				
на текущие расходы	5901	-	-	-
на вложения во внеоборотные активы	5905	-	-	-
Бюджетные кредиты - всего		3а 2014 г.	3а 2013 г.	На конец года
	5910	-	-	-
	5920	-	-	-