

Отчет о финансовых результатах
за период с 1 Января по 31 Декабря 2014 г.

Организация Акционерное общество "Крымтеплоэлектроцентраль" по ОКПО
Идентификационный номер налогоплательщика по ИНН
Вид экономической деятельности Производство, передача и распределение электроэнергии по ОКВЭД
Организационно-правовая форма форма собственности по ОКОПФ / ОКФС
Акционерные общества по ОКЕИ
Единица измерения: тыс руб

Коды		
0710002		
31	12	2014
91020701941910201001		
40.10		
60	16	
384		


форма собственности
Отчет получен
«30» 03 2014 г.

Пояснения	Наименование показателя	Код	За Январь - Декабрь 2014 г.	За Январь - Декабрь 2013 г.
	Выручка	2110	2450929	3603764
	в том числе:			
	по деятельности с основной системой налогообложения	21101	2450929	3603764
	по отдельным видам деятельности (ЕНВД)	21102	-	-
	Себестоимость продаж	2120	(2388717)	(2990505)
	в том числе:			
	по деятельности с основной системой налогообложения	21201	(2388717)	(2990505)
	по отдельным видам деятельности (ЕНВД)	21202	-	-
	Валовая прибыль (убыток)	2100	62212	613259
	в том числе:			
	по деятельности с основной системой налогообложения	21001	62212	613259
	по отдельным видам деятельности (ЕНВД)	21002	-	-
	Коммерческие расходы	2210	-	-
	в том числе:			
	по деятельности с основной системой налогообложения	22101	-	-
	по отдельным видам деятельности (ЕНВД)	22102	-	-
	Управленческие расходы	2220	(84922)	(74716)
	в том числе:			
	по деятельности с основной системой налогообложения	22201	(84922)	(74716)
	по отдельным видам деятельности (ЕНВД)	22202	-	-
	Прибыль (убыток) от продаж	2200	(22710)	538543
	в том числе:			
	по деятельности с основной системой налогообложения	22001	(22710)	538543
	по отдельным видам деятельности (ЕНВД)	22002	-	-
	Доходы от участия в других организациях	2310	-	-
	в том числе:			
	Долевое участие в иностранных организациях	23101	-	-
	Долевое участие в российских организациях	23102	-	-
	Проценты к получению	2320	859	-
	в том числе:			
	Проценты к получению	23201	859	-
	Проценты по государственным ценным бумагам	23202	-	-
	Проценты по государственным ценным бумагам по ставке 0%	23203	-	-
	Проценты к уплате	2330	(25936)	-
	в том числе:			
	Проценты к уплате	23301	(25936)	-
	Прочие доходы	2340	22714	57505
	в том числе:			
	Доходы, связанные с реализацией основных средств	23401	-	-
	Доходы, связанные с реализацией нематериальных активов	23402	77	-
	Доходы, связанные с реализацией прочего имущества	23403	-	-

Пояснения	Наименование показателя	Код	За Январь - Декабрь 2014 г.	За Январь - Декабрь 2013 г.
	СПРАВОЧНО			
	Результат от переоценки внеоборотных активов, не включаемый в чистую прибыль (убыток) периода	2510	-	-
	Результат от прочих операций, не включаемый в чистую прибыль (убыток) периода	2520	-	-
	Совокупный финансовый результат периода	2500	(90550)	345909
	Базовая прибыль (убыток) на акцию	2900	-	-
	Разводненная прибыль (убыток) на акцию	2910	-	-

Руководитель  **ВАСИЛЬЕВИЧ**
(расшифровка подписи)

Главный бухгалтер  **КОЧЕДЫКОВА ЕЛЕНА**
АНАТОЛЬЕВНА



Бухгалтерский баланс
на 31 декабря 2014 г.

Отчет получен

Коды		
0710001		
31	12	2014
91020701941910201001		
40.10		
60	16	
384		

Организация: Акционерное общество "Крымтеплоэлектроцентраль" Форма по ОКУД: _____
 Дата (число, месяц, год): _____ по ОКПО: _____
 Идентификационный номер налогоплательщика: _____ ИНН: _____
 Вид экономической деятельности: Производство, передача и распределение эл/энергии по ОКВЭД: _____
 Организационно-правовая форма: _____ форма собственности: _____
 по ОКОПФ / ОКФС: _____
 Акционерные общества: _____ Частная собственность: _____
 Единица измерения: тыс руб по ОКЕИ: _____
 Местонахождение (адрес): _____
295493, Республика Крым, г. Симферополь, ул. Монтажная, д. 1

Пояснения	Наименование показателя	Код	На 31 декабря 2014 г.	На 31 декабря 2013 г.	На 31 декабря 2012 г.
	АКТИВ				
	I. ВНЕОБОРОТНЫЕ АКТИВЫ				
	Нематериальные активы	1110	169	502	-
	в том числе:				
	Нематериальные активы в организации	11101	12	79	-
	Приобретение нематериальных активов	11102	157	423	-
	Результаты исследований и разработок	1120	-	-	-
	в том числе:				
	Расходы на научно-исследовательские, опытно-конструкторские и технологические работы	11201	-	-	-
	Выполнение научно-исследовательских, опытно-конструкторских и технологических работ	11202	-	-	-
	Нематериальные поисковые активы	1130	-	-	-
	Материальные поисковые активы	1140	-	-	-
	Основные средства	1150	1909434	1883826	-
	в том числе:				
	Основные средства в организации	11501	576211	602803	-
	Оборудование к установке	11502	-	-	-
	Приобретение земельных участков	11503	-	-	-
	Приобретение объектов природопользования	11504	-	-	-
	Строительство объектов основных средств	11505	1332449	1279647	-
	Приобретение объектов основных средств	11506	774	1376	-
	Доходные вложения в материальные ценности	1160	-	-	-
	Финансовые вложения	1170	-	-	-
	Отложенные налоговые активы	1180	-	9208	-
	Прочие внеоборотные активы	1190	-	-	-
	в том числе:				
	Перевод молодняка животных в основное стадо	11901	-	-	-
	Приобретение взрослых животных	11902	-	-	-
	Итого по разделу I	1100	1909603	1893536	-
	II. ОБОРОТНЫЕ АКТИВЫ				

Прочие специальные счета (в валюте)	12510	-	-	-
Переводы в пути	12511	-	-	-
Прочие оборотные активы	1260	118	585	-
в том числе:				
Акцизы по оплаченным материальным ценностям	12601	-	-	-
Денежные документы	12602	-	-	-
Денежные документы (в валюте)	12603	-	-	-
НДС по авансам и переплатам	12604	118	185	-
Расходы будущих периодов	12605	-	38	-
Недостачи и потери от порчи ценностей	12606	-	-	-
Итого по разделу II	1200	1041641	1300289	-
БАЛАНС	1600	2951244	3193825	-

	Расчеты с подотчетными лицами	15206	111	47	-
	Задолженность участникам (учредителям) по выплате доходов	15207	-	-	-
	Расчеты с разными дебиторами и кредиторами	15208	160086	242	-
	Доходы будущих периодов	1530	225374	-	-
	в том числе:				
	Целевое финансирование	15301	-	-	-
	Доходы, полученные в счет будущих периодов	15302	-	-	-
	Безвозмездные поступления	15303	-	-	-
	Предстоящие поступления по недостачам, выявленным за прошлые года	15304	-	-	-
	Оценочные обязательства	1540	-	-	-
	Прочие обязательства	1550	17712	34099	-
	Итого по разделу V	1500	1157561	1304270	-
	БАЛАНС	1700	2951244	3193825	-

Руководитель



(подпись)

СЕНЬКО ИГОРЬ
ВАСИЛЬЕВИЧ

(расшифровка подписи)

Руководитель



(подпись)

КОЧЕДЫКОВА ЕЛЕНА
АНАТОЛЬЕВНА

30 марта 2011



Расчет стоимости чистых активов

Акционерное общество "Крымтеплоэлектроцентраль"
(наименование организации)

Наименование показателя	Код строки бухгалтерского баланса	На 31 Декабря 2014 г.	На 31 Декабря 2013 г.	На 31 Декабря 2012 г.
Активы				
Нематериальные активы	1110	169	79	-
Результаты исследований и разработок	1120	-	-	-
Нематериальные поисковые активы	1130	-	-	-
Материальные поисковые активы	1140	-	-	-
Основные средства	1150	1909434	1884249	-
Доходные вложения в материальные ценности	1160	-	-	-
Финансовые вложения долгосрочные	1170	-	-	-
Отложенные налоговые активы	1180	-	9208	-
Прочие внеоборотные активы	1190	-	-	-
Запасы	1210	27658	16025	-
Налог на добавленную стоимость по приобретенным ценностям	1220	-	-	-
Дебиторская задолженность *	1230	924557	911079	-
Финансовые вложения краткосрочные	1240	-	-	-
Денежные средства и денежные эквиваленты	1260	89308	372600	-
Прочие оборотные активы	1260	118	585	-
ИТОГО активы	-	2951244	3193825	-
Пассивы				
Заемные средства долгосрочные	1410	141147	141147	-
Отложенные налоговые обязательства	1420	-	-	-
Оценочные обязательства долгосрочные	1430	-	-	-
Прочие обязательства долгосрочные	1450	-	5322	-
Заемные средства краткосрочные	1510	103712	88909	-
Кредиторская задолженность	1520	810763	1181262	-
Оценочные обязательства краткосрочные	1540	-	-	-
Прочие обязательства краткосрочные	1550	17712	34099	-
ИТОГО пассивы	-	1073334	1450739	-
Стоимость чистых активов	-	1877910	1743086	-

* - За исключением задолженности участников (учредителей) по взносам в уставный капитал.

Руководитель _____

Главный бухгалтер _____



**Отчет об изменениях капитала
за 2014 г.**

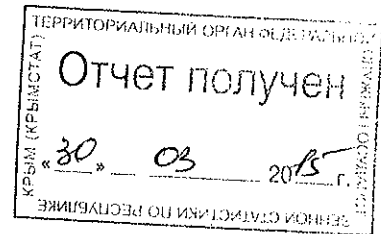
Организация Акционерное общество "Крымтеплоэлектроцентраль"
 Идентификационный номер налогоплательщика _____
 Вид экономической деятельности Производство, передача и распределение эл/энергии
 Организационно-правовая форма форма собственности
Акционерные общества
 Единица измерения тыс руб

Форма по ОКУД _____
 Дата (год, месяц, число) _____
 по ОКПО _____
 ИНН _____
 по ОКВЭД _____
 по ОКОПФ/ОКФС _____
 по ОКЕИ _____

КОДЫ		
0710003		
2014	12	31
91020701941910201001		
40.10		
60	16	
384		

1. Движение капитала

Наименование показателя	Код	Уставный капитал	Собственные акции, выкупленные у акционеров	Добавочный капитал	Резервный капитал	Нераспределенная прибыль (непокрытый убыток)	Итого
Величина капитала на 31 Декабря 2012 г.	3100	-	-	-	-	-	-
За 2013 г.							
Увеличение капитала - всего:	3210	-	-	-	-	-	-
в том числе:							
чистая прибыль	3211	X	X	X	X	-	-
переоценка имущества	3212	X	X	-	X	-	-
доходы, относящиеся непосредственно на увеличение капитала	3213	X	X	-	X	-	-
дополнительный выпуск акций	3214	-	-	-	X	X	-
увеличение номинальной стоимости акций	3215	-	-	-	X	-	X
реорганизация юридического лица	3216	-	-	-	-	-	-



Наименование показателя	Код	Уставный капитал	Собственные акции, выкупленные у акционеров	Добавочный капитал	Резервный капитал	Нераспределенная прибыль (непокрытый убыток)	Итого
Уменьшение капитала - всего:	3220	-	-	-	-	-	-
в том числе:							
убыток	3221	X	X	X	X	-	-
переоценка имущества	3222	X	X	-	X	-	-
расходы, относящиеся непосредственно на уменьшение капитала	3223	X	X	-	X	-	-
уменьшение номинальной стоимости акций	3224	-	-	-	X	-	-
уменьшение количества акций	3225	-	-	-	X	-	-
реорганизация юридического лица	3226	-	-	-	-	-	-
дивиденды	3227	X	X	X	X	-	-
Изменение добавочного капитала	3230	X	X	-	-	-	X
Изменение резервного капитала	3240	X	X	X	-	-	X
Величина капитала на 31 Декабря 2013 г.	3200	1667622	-	8763	-	66701	1743086
За 2014 г.							
Увеличение капитала - всего:	3310	-	-	-	-	(90550)	(90550)
в том числе:							
чистая прибыль	3311	X	X	X	X	(90550)	(90550)
переоценка имущества	3312	X	X	-	X	-	-
доходы, относящиеся непосредственно на увеличение капитала	3313	X	X	-	X	-	-
дополнительный выпуск акций	3314	-	-	-	X	X	-
увеличение номинальной стоимости акций	3315	-	-	-	X	-	X
реорганизация юридического лица	3316	-	-	-	-	-	-
Уменьшение капитала - всего:	3320	-	-	-	-	-	-
в том числе:							
убыток	3321	X	X	X	X	-	-
переоценка имущества	3322	X	X	-	X	-	-
расходы, относящиеся непосредственно на уменьшение капитала	3323	X	X	-	X	-	-
уменьшение номинальной стоимости акций	3324	-	-	-	X	-	-
уменьшение количества акций	3325	-	-	-	X	-	-
реорганизация юридического лица	3326	-	-	-	-	-	-
дивиденды	3327	X	X	X	X	-	-
Изменение добавочного капитала	3330	X	X	-	-	-	X
Изменение резервного капитала	3340	X	X	X	-	-	X
Величина капитала на 31 Декабря 2014 г.	3300	1667622	-	8763	-	(23849)	1652536


2. Корректировки в связи с изменением учетной политики и исправлением ошибок

Наименование показателя	Код	На 31 Декабря 2012 г.	Изменения капитала за 2013 г.		На 31 Декабря 2013 г.
			за счет чистой прибыли (убытка)	за счет иных факторов	
Капитал - всего					
до корректировок	3400	-	-	-	1716325
корректировка в связи с: изменением учетной политики	3410	-	-	-	26761
исправлением ошибок	3420	-	-	-	-
после корректировок	3500	-	-	-	1743086
в том числе:					
нераспределенная прибыль (непокрытый убыток):					
до корректировок	3401	-	-	-	39940
корректировка в связи с: изменением учетной политики	3411	-	-	-	26761
исправлением ошибок	3421	-	-	-	-
после корректировок	3501	-	-	-	66701

3. Чистые активы

Наименование показателя	Код	На 31 Декабря 2014 г.	На 31 Декабря 2013 г.	На 31 Декабря 2012 г.
Чистые активы	3600	1877910	1743086	-

Руководитель



СЕНЬКО ИГОРЬ ВАСИЛЬЕВИЧ

Главный бухгалтер



КОЧЕДЫКОВА ЕЛЕНА АНАТОЛЬЕВНА

**Отчет о движении денежных средств
за период с 1 Января по 31 Декабря 2014 г.**

Организация <u>Акционерное общество "Крымтеплоэлектроцентрль"</u> Идентификационный номер налогоплательщика _____ Вид экономической деятельности <u>Производство, передача и распределение э/энергии</u> Организационно - правовая форма _____ форма собственности _____ Акционерные общества Единица измерения <u>тыс руб</u>	Форма по ОКУД 0710004 Дата (год, месяц, число) 2014 12 31 по ОКПО _____ ИНН 91020701941910201001 по ОКВЭД 40.10 по ОКОПФ /ОКФС 60 16 по ОКЕИ 384
------------------------------------------------------------------------------------------------------------------------------------------------------------------------------------------------------------------------------------------------------------------------------------------------------------------------------------------------------	--------------------------------------------------------------------------------------------------------------------------------------------------------------------


Наименование показателя	код	За Январь - Декабрь 2014 г. ¹	За Январь - Декабрь 2013 г. ²
Денежные потоки от текущих операций			
Поступления - всего	4110	2544602	5170600
в том числе:			
от продажи продукции, товаров, работ и услуг	4111	2239665	5045725
прочие поступления	4119	304937	124875
Платежи - всего	4120	(2610481)	(4639918)
в том числе:			
поставщикам (подрядчикам) за сырье, материалы, работы, услуги	4121	(2243330)	(4301822)
в связи с оплатой труда работников	4122	(256358)	(270074)
процентов по долговым обязательствам	4123	(7817)	-
налога на прибыль организаций	4124	(11695)	(58320)
прочие платежи	4129	(91281)	(9702)
Сальдо денежных потоков от текущих операций	4100	(65879)	530682
Денежные потоки от инвестиционных операций			
Поступления - всего	4210	91162	425359
от возврата предоставленных займов, от продажи долговых ценных бумаг (прав требования денежных средств к другим лицам)	4213	91162	351767
прочие поступления	4219	-	73592
Платежи - всего	4220	(300701)	(258720)
в том числе:			
в связи с приобретением, созданием, модернизацией, реконструкцией и подготовкой к использованию внеоборотных активов	4221	(297972)	(246829)
прочие платежи	4229	(2729)	(11891)
Сальдо денежных потоков от инвестиционных операций	4200	(209539)	166639

Отчет получен
 30.03.2015 г.
 ТЕРРИТОРИАЛЬНЫЙ ОРГАН ФЕДЕРАЛЬНОЙ СЛУЖБЫ ГОССТАТИСТИКИ ПО РЕСПУБЛИКЕ КРЫМ (КР/М/СТАТ)

Наименование показателя	код	За Январь - Декабрь 2014 г. ¹	За Январь - Декабрь 2013 г. ²
Денежные потоки от финансовых операций			
Поступления - всего	4310	107050	-
в том числе:			
получение кредитов и займов	4311	107050	-
Платежи - всего	4320	(114924)	(360892)
в связи с погашением (выкупом) векселей и других долговых ценных бумаг, возврат кредитов и займов	4323	(114924)	(360892)
Сальдо денежных потоков от финансовых операций	4300	(7874)	(360892)
Сальдо денежных потоков за отчетный период	4400	(283292)	336429
Остаток денежных средств и денежных эквивалентов на начало отчетного периода	4450	372600	36171
Остаток денежных средств и денежных эквивалентов на конец отчетного периода	4500	89308	372600
Величина влияния изменений курса иностранной валюты по отношению к рублю	4490	-	-

Руководитель  **ВАСИЛЬЕВ ИГОРЬ
ВАСИЛЬЕВИЧ**

(рашифровка подписи)

Главный бухгалтер  **КОВА ЕЛЕНА АНАТОЛЬЕВНА**

24 Марта 2015 г.


Примечания

1. Указывается отчетный период.
2. Указывается период предыдущего года, аналогичный отчетному периоду.

**Отчет о целевом использовании средств
за период с 1 Января по 31 Декабря 2014 г.**

Форма по ОКУД		КО Д Ы		
Дата (год, месяц, число)		0710006		
		2014	12	31
Организация <u>Акционерное общество "Крымтеплоэлектроцентраль"</u>	по ОКПО	9102070194\910201001		
Идентификационный номер налогоплательщика	ИНН	40.10		
Вид экономической деятельности	по ОКВЭД	60	16	
Организационно-правовая форма	форма собственности	384		
<u>Акционерные общества</u>	по ОКОПФ/ОКФС			
Единица измерения: <u>тыс руб</u>	по ОКЕИ			

Наименование показателя	Код	За Январь - Декабрь 2014 г.	За Январь - Декабрь 2013 г.
Остаток средств на начало отчетного года	6100	-	-
Остаток средств на конец отчетного года	6400	-	-

Руководитель  СЕНЬКО ИГОРЬ
ВАСИЛЬЕВИЧ
(подпись) (расшифровка подписи)



КОЧЕДЬКОВА ЕЛЕНА
АНАТОЛЬЕВНА


ТЕРРИТОРИАЛЬНЫЙ ОРГАН ФЕДЕРАЛЬНОЙ СЛУЖБЫ СТАТИСТИКИ ПО КРЫМУ
КРЫМ (КРЫМСТАТ)
Отчет получен
30 03 2015 г.
ФЕДЕРАЛЬНОЕ АГЕНТСТВО СТАТИСТИКИ РОССИЙСКОЙ ФЕДЕРАЦИИ

1. Нематериальные активы и расходы на научно-исследовательские,
опытно-конструкторские и технологические работы (НИОКР)
1.1 Наличие и движение нематериальных активов

Наименование показателя	Код	Период	Изменения за период									
			На начало года		Поступило		Выбыло		Изменения за период		На конец периода	
			Первоначальная стоимость	Накопленная амортизация и убытки от обесценения	Первоначальная стоимость	Накопленная амортизация и убытки от обесценения	Первоначальная стоимость	Накопленная амортизация и убытки от обесценения	Начислено амортизации	Убыток от обесценения	Первоначальная стоимость	Накопленная амортизация
Нематериальные активы - всего	5100	За 2014 г.	100	21	13	19	19	80	-	-	94	82
	5110	За 2013 г.	-	-	-	-	-	-	-	-	-	-
в том числе: программы ЭВМ	5101	За 2014 г.	100	21	13	19	19	80	-	-	94	82
	5111	За 2013 г.	-	-	-	-	-	-	-	-	-	-

1.2 Первоначальная стоимость нематериальных активов, созданных самой организацией

Наименование показателя	Код	На 31 декабря 2014 г.	На 31 декабря 2013 г.	На 31 декабря 2012 г.
Всего	5120	-	-	-



1.5 Незаконченные и несформированные НИОКР и незаконченные операции по приобретению нематериальных активов

Наименование показателя	Код	Период	На начало года	Изменения за период			На конец периода
				Затраты за период	Списано затрат, как не давших положительного результата	Принято к учету в качестве нематериальных активов или НИОКР	
Затраты по незаконченным исследованиям и разработкам - всего	5160	За 2014 г.	-	-	-	-	
	5170	За 2013 г.	-	-	-	-	
Незаконченные операции по приобретению нематериальных активов - всего	5180	За 2014 г.	423	170	-	157	
	5190	За 2013 г.	-	-	-	-	
в том числе:							
программное обеспечение	5181	За 2014 г.	423	170	-	157	
	5191	За 2013 г.	-	-	-	-	

2.2 Незавершенные капитальные вложения

Наименование показателя	Код	Период	На начало года	Изменения за период			На конец периода
				Затраты за период	Списано	Принято к учету в качестве основных средств или увеличена стоимость	
Незавершенное строительство и незаконченные операции по приобретению, модернизации и т.п. основных средств - всего	5240	За 2014 г.	1281023	297972	193050	52722	1333223
	5250	За 2013 г.	-	-	-	-	-
в том числе:	5241	За 2014 г.	443425	30520	-	-	473944
	5251	За 2013 г.	-	-	-	1	-
здания и сооружения	5242	За 2014 г.	643637	266227	465	50894	858505
	5252	За 2013 г.	-	-	-	-	-
машины и оборудование	5243	За 2014 г.	1376	1225	-	1827	774
	5253	За 2013 г.	-	-	-	-	-
незаконченные операции по приобретению	5244	За 2014 г.	192585	-	192585	-	-
	5254	За 2013 г.	-	-	-	-	-
авансы на приобретение оборудования							

2.3 Изменение стоимости основных средств в результате достройки, дооборудования, реконструкции и частичной ликвидации

Наименование показателя	Код	Изменения за период	
		За 2014 г.	За 2013 г.
Увеличение стоимости объектов основных средств в результате достройки, дооборудования, реконструкции - всего	5260	50894	-
в том числе:	5261	50894	-
Уменьшение стоимости объектов основных средств в результате частичной ликвидации - всего	5270	-	-

2.4 Иное использование основных средств

Наименование показателя	Код	На 31 декабря 2014 г.	На 31 декабря 2013 г.	На 31 декабря 2012 г.
Переданные в аренду основные средства, числящиеся на балансе	5280	-	-	-
Переданные в аренду основные средства, числящиеся за балансом	5281	-	-	-
Полученные в аренду основные средства, числящиеся на балансе	5282	-	-	-
Полученные в аренду основные средства, числящиеся за балансом	5283	-	-	-
Объекты недвижимости, принятые в эксплуатацию и фактически используемые, находящиеся в процессе государственной регистрации	5284	-	-	-
Основные средства, переведенные на консервацию	5285	-	-	-
Иное использование основных средств (залог и др.)	5286	-	-	-

3.2 Иное использование финансовых вложений

Наименование показателя	Код	На 31 декабря 2014 г.	На 31 декабря 2013 г.	На 31 декабря 2012 г.
Финансовые вложения, находящиеся в залоге - всего	5320	-	-	-
Финансовые вложения, переданные третьим лицам (кроме продажи) - всего	5325	-	-	-
Иное использование финансовых вложений	5329	-	-	-

4.2 Запасы в залоге

Наименование показателя	Код	На 31 декабря 2014 г.	На 31 декабря 2013 г.	На 31 декабря 2012 г.
Запасы, не оплаченные на отчетную дату - всего	5440	-	-	-
Запасы, находящиеся в залоге по договору - всего	5445	-	-	-

5.4 Просроченная кредиторская задолженность

Наименование показателя	Код	На 31 декабря 2014 г.	На 31 декабря 2013 г.	На 31 декабря 2012 г.
Всего	5590	-	-	-

6. Затраты на производство

Наименование показателя	Код	За 2014 г.	За 2013 г.
Материальные затраты	5610	2098856	2890103
Расходы на оплату труда	5620	188146	148555
Отчисления на социальные нужды	5630	66392	52692
Амортизация	5640	82050	29607
Прочие затраты	5650	38095	119336
Итого по элементам	5660	2473639	3240293
Изменение остатков (прирост[-]): незавершенного производства, готовой продукции и др.	5670	-	-
Изменение остатков (уменьшение[+]): незавершенного производства, готовой продукции и др.	5680	-	-
Итого расходы по обычным видам деятельности	5600	2473639	3240293

7. Оценочные обязательства

Наименование показателя	Код	Остаток на начало года	Признано	Погашено	Списано как избыточная сумма	Остаток на конец периода
Оценочные обязательства - всего	5700					

8. Обеспечения обязательств

Наименование показателя	Код	На 31 декабря 2014 г.	На 31 декабря 2013 г.	На 31 декабря 2012 г.
Полученные - всего	5800	-	-	-
Выданные - всего	5810	-	-	-

9. Государственная помощь

Наименование показателя	Код	3а 2014 г.		3а 2013 г.	
		Получено за год	На начало года	Возвращено за год	На конец года
Получено бюджетных средств - всего	5900	-	-	-	-
в том числе:					
на текущие расходы	5901	-	-	-	-
на вложения во внеоборотные активы	5905	-	-	-	-
Бюджетные кредиты - всего					
	5910	-	-	-	-
	5920	-	-	-	-
		3а 2014 г.	3а 2014 г.	3а 2013 г.	3а 2013 г.
		-	-	-	-